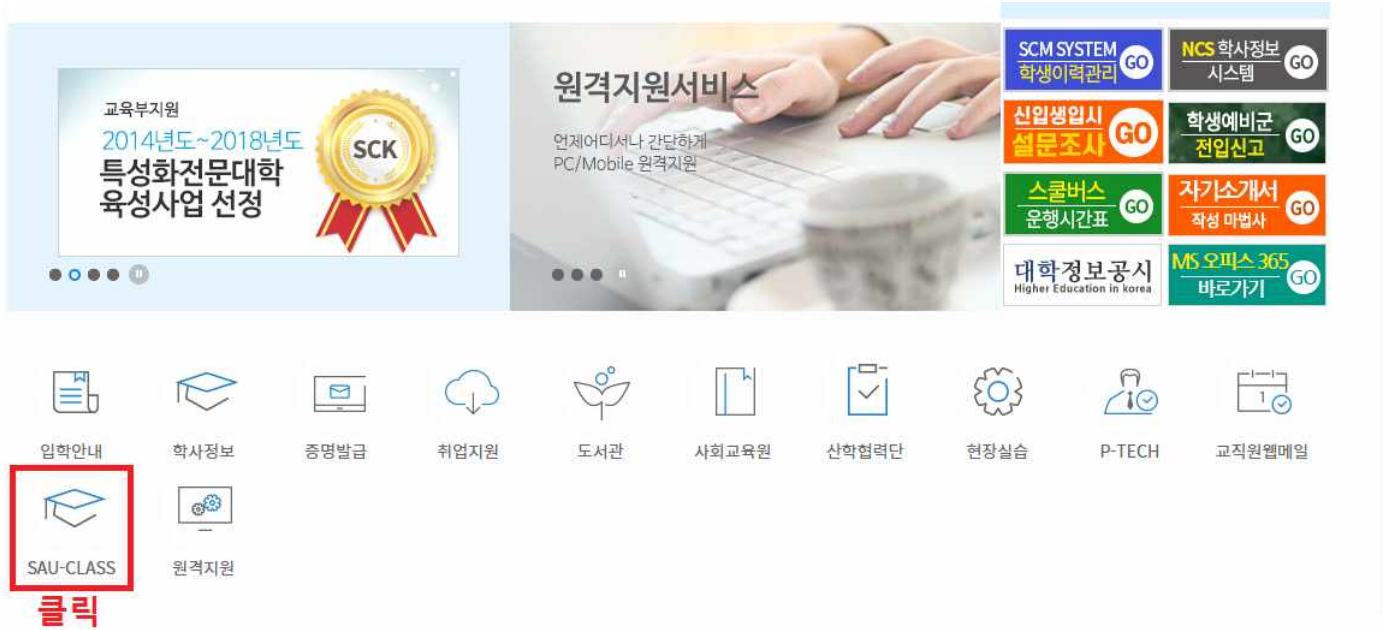


SAU-Class 이용방법

1. 신안산대학교 홈페이지 접속 (크롬으로 접속)

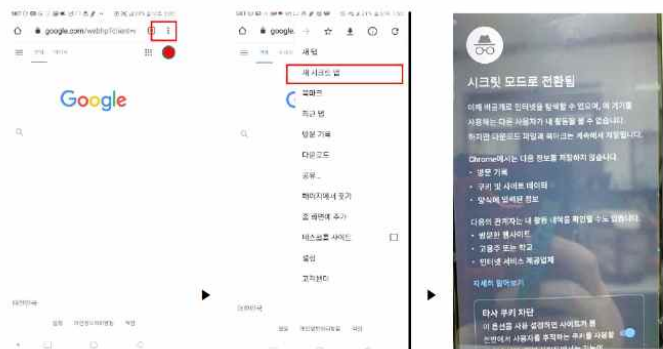
2. 'SAU-CLASS' 클릭



3 사용방법 확인 후 'SAU-Class 바로가기' 클릭

2. 모바일 시크릿 창 접속 방법

- ① 크롬 실행
- ② 크롬 속성 > '새 시크릿 탭' 클릭
- ③ 로그인 후 GSL 실행




클릭

SAU-Class 바로가기

4. 학교 구글 계정으로 로그인

구글 학생 로그인	
아이디	학사정보 아이디@sau.ac.kr
비번	sau학번 또는 자신이 설정한 비밀번호



로그인

Google 계정 사용

이메일 또는 휴대전화

[이메일을 잊으셨나요?](#)

내 컴퓨터가 아닌가요? 게스트 모드를 사용하여 비공개로 로그인하세요. [자세히 알아보기](#)

[계정 만들기](#)[다음](#)


한국어 ▼

[도움말](#)

[개인정보처리방침](#)

[약관](#)

5. '나의 강의실' 클릭

 신안산대학교 SAU-Class

[학사정보](#) | [나의 강의실](#)

[로그아웃](#)

[클릭](#)

6. 수강신청한 비대면 교과목 선택

신안산대학교 SAU-Class

(나의)강의목록
비정규 수업목록

강의목록
2020-2

B반 취창업과진로
컴퓨터정보과
수 3-4
박세진

B반 캡스톤디자인(2)
컴퓨터정보과
수 6-7
조미영

B반 자바프로그래밍(4)
컴퓨터정보과
목 6-8
김진봉

B반 네트워크시스템(2)
컴퓨터정보과
목 2-4
조미영

B반 SQL활용(2)
컴퓨터정보과
화 2-4
김은영

B반 유닉스실무(2)
컴퓨터정보과
화 6-8
박경호

B반 웹프로그래밍(2)
컴퓨터정보과
월 2-4
오은성

B반 IT융합
컴퓨터정보과
월 6-7
권용광

7. '강의실 가기' 클릭 (반드시 출석가능기간 안에 영상시청해야 출석이 인정됩니다. / 실시간 수업도 마찬가지)

3주차

2020-09-10 (목) 14:00 ~ 16:50

동영상 수업

3주차 강의영상

출석
^

동영상 수업

강의실 가기
Q&A
질문하기

수업 제목

3주차 강의영상

출석가능기간

2020-09-07(월) 11:00 ~ 2020-09-13(일) 17:50 (5달 전 출석가능 기간이 종료되었습니다.)

수업 내용

수업 내용이 없습니다.

8. 수업의 모든 영상 시청 -> 출석인정

- 자바43 1
- 자바43 2
- 자바43 3

본 수업자료를 외부에 공개, 공유, 게시하는 것을 금지하며 이를 위반하는 경우 관련법에 따라 처벌될 수 있습니다.

자바43 1

상속

```
class Car {
    public int speed; // 속도
    public int gear; // 주행거리
    public String color; // 색상
    public void setGear(int newGear) {
        gear = newGear;
    }
    public void speedUp(int increment) {
        speed += increment;
    }
    public void speedDown(int decrement) {
        speed -= decrement;
    }
}

class SportsCar extends Car {
    boolean turbo;
    public void setTurbo(boolean newValue) {
        turbo = newValue;
    }
}
```

```
public class CarTest {
    public static void main(String[] args) {
        SportsCar c = new SportsCar();
        c.color = "Red";
        c.setGear(3);
        c.speedUp(100);
        c.speedDown(30);
        c.setTurbo(true);
    }
}
```

3주차 강의영상

3주차 강의영상