


서식1. SAU 튜터링 신청서

학 과	멀티미디어콘텐츠과			관리번호	*센터 작성 란이니 비워두세요.	
팀 명	꼭 일쌍이되자			튜터링 분야	교과팀() / 전공팀(O)	
참여자구분	학년	학번	성명	직전학기 성적평점	연락처	자필서명
튜 터	2	21918073	[REDACTED]	4.00	[REDACTED]	
튜 티1.	1	22018067	[REDACTED]	4.15	[REDACTED]	
튜 티2.	1	22016035	[REDACTED]	4.44	[REDACTED]	
튜 티3.	1	22011026	[REDACTED]	3.37	[REDACTED]	
튜 티4.	1	22018015	[REDACTED]	3.33	[REDACTED]	
튜 티5.						
학습 모임 시간 및 장소	시행일 : 매주 (금)요일 (5)시 부터~(7)시 까지 1시간					
	학습장소: 줌					
학습 내용과 목표	<p>* 학습 주제와 목표 수준을 자유롭게 기술</p> <p>전공교과, 또는 GTQ 자격증을 복습, 연습하면서 어려운 부분을 채워나가고, 전원 모두 성적을 향상시키거나 자격증 취득을 목표로 한다.</p>					
지원금 입금 계좌 (튜터)	은행명	예금주명(튜터)		계좌번호		
	농협	[REDACTED]		[REDACTED]		
<p>본인은 위와 같이 SAU 튜터링 프로그램에 참가 신청서를 제출하며, 안내사항을 준수하여 충분한 성과를 거두도록 노력할 것을 서약합니다.</p> <p>2020년 9월 28일</p> <p style="text-align: right;">신청자대표(튜터) 노경수 (서명)</p> <p style="text-align: right;">학과 학 과 장 (인)</p> <p>신안산대학교 직업교육혁신지원센터 귀하</p>						


서식2. SAU 튜터링 학습 활동 계획서

팀 명	꼭일짱이되자	학 과	멀티미디어콘텐츠과
학습주제 및 목표	전공교과 및 자격증 공부		
수업 운영 방식	*20분:복습, 20분:학습주제 튜터링, 20분:토론 및 질문, 30분:개인스터디 등의 학습 시간계획 기술. 20분: 전 시간 배웠던 내용 확인, 40분: 이번 주차 내용 배우기, 20분: 휴식시간, 40분: 배웠던 내용 질문하기, 참삭지도		
교 재	교재 이외에 사용 프로그램명, 실습기자재 및 학습필요 용품도 기재 가능 포토샵, 일러스트, 프리미어		
주 별 수 업 계 획	주	학 습 내 용(구체적으로 작성)	학 습 진 도 (%)
	1	1장: 포토샵	15%
	2	2장: 포토샵 응용 하기	30%
	3	3장: 일러스트, 프리미어	45%
	4	4장: 일러스트, 프리미어 응용하기	60%
	5	배운 내용 총정리하기	60%
	6	5장: 자격증 준비 또는 프로그램 응용	75%
	8	기말고사 준비하기	100%
<p>2020년 9월 28일</p> <p>학과 학과장 (인)</p> <p>튜 터 노경수 (서명)</p> <p>신안산대학교 직업교육혁신지원센터 귀하</p>			


서식3. SAU 튜터링 학습 활동보고서(1 회차)

팀 명	꼭일쌍이되자		학 과	멀티미디어컨텐츠과
참여자구분	학 과	성 명	학 번	참여여부(○,x)
튜 터	멀티미디어컨텐츠	●●●●	21918073	○
튜 티 1.	멀티미디어컨텐츠	●●●●	22018067	○
튜 티 2.	멀티미디어컨텐츠	●●●●	22016035	○
튜 티 3.	멀티미디어컨텐츠	●●●●	22011026	○
튜 티 4.	멀티미디어컨텐츠	●●●●	22018015	○
학습 모임	시행일 :(10)월(16)일 시간: 오후12~2시 장소: 목양관206호			
학습 활동내용	<p>오늘은 간단한 오리엔테이션을 진행했습니다. 포토샵, 프리미어의 기능, 그리고 활용하는 방법에 대해서 얘기를 나누는 시간을 가졌고 서로 과제에서 부족한 부분이 있으면 저에게 질문해서 채워나가는 방식으로 수업을 진행했습니다. 마지막으로 다음 수업에 대해서 어떻게 준비해 나가야 되는 지에 대해 토의하고 사진 촬영으로 마무리 하였습니다.</p>			
학습 활동사진 (*사진이 없는 경우 제출 인정 않됨)				
<p style="text-align: center;">2020년 10월 16일</p> <p style="text-align: center;">신청자대표(튜터) 노경수 (서명)</p> <p>신안산대학교 직업교육혁신지원센터 귀하</p>				


서식3. SAU 튜터링 학습 활동보고서(2 회차)

팀 명	꼭일쌍이되자		학 과	멀티미디어콘텐츠과
참여자구분	학 과	성 명	학 번	참여여부(○,×)
튜 터	멀티미디어콘텐츠	●●●●수	21918073	○
튜 티 1.	멀티미디어콘텐츠	●●●●	22018067	○
튜 티 2.	멀티미디어콘텐츠	●●●●	22016035	○
튜 티 3.	멀티미디어콘텐츠	●●●●	22011026	X (질병 결석)
튜 티 4.	멀티미디어콘텐츠	●●●●	22018015	○
학습 모임	시행일 :(10)월(23)일 시간: 오후 2~5시 장소: 학과 사무실			
학습 활동내용	오늘은 포토샵을 응용하여 학생들의 부족한 과제들을 완성할 수 있게 도와주는 작업을 했습니다. 아직 포토샵의 기능과 도구에 대해 익숙해지지 못한 학생들을 위해 단축키나 경로를 가르치고, 직접 사진을 편집해 보면서 포토샵의 기능들을 익혀가는 시간이었습니다. 또한 미리 알게 될 포토샵 기능들을 예습해서 나중에 학생들이 잘 과제를 마무리 할 수 있도록 도움을 주었습니다.			
학습 활동사진 (*사진이 없는 경우 제출 인정 않됨)				
<p style="text-align: center;">2020년 10월 23일</p> <p style="text-align: center;">신청자대표(튜터) 노경수 (서명)</p> <p>신안산대학교 직업교육혁신지원센터 귀하</p>				


서식3. SAU 튜터링 학습 활동보고서(3 회차)

팀 명	꼭 일짚이되자		학 과	멀티미디어콘텐츠과
참여자구분	학 과	성 명	학 번	참여여부(○,×)
튜 터	멀티미디어콘텐츠		21918073	○
튜 티 1.	멀티미디어콘텐츠		22018067	○
튜 티 2.	멀티미디어콘텐츠		22016035	○
튜 티 3.	멀티미디어콘텐츠		22011026	○
튜 티 4.	멀티미디어콘텐츠		22018015	○
학습 모임	시행일 :(10)월(27)일 시간: 오후 12~2시 장소: 목양관 206호 *학생들과 협의해서 화요일로 변경했습니다.			
학습 활동내용	오늘은 프리미어, 그리고 일러스트를 다루는 시간을 가졌습니다. 주로 학생들이 과제를 위해 영상 편집을 하는 경우가 많아 프리미어를 중심으로 해서 수업을 진행했습니다. 아직 프리미어를 다루지 못한 학생들이 있기 때문에 그 학생에게 컷 편집, 자막, 또는 효과 넣기 등 다양한 기초 지식을 가르치는 시간이었습니다.			
학습 활동사진 (*사진이 없는 경우 제출 인정 안됨)				
<div style="text-align: center;">2020년 10월 27일</div> <div style="display: flex; justify-content: space-around; margin-top: 20px;"> 신청자대표(튜터) 노경수 (서명) </div> <div style="margin-top: 20px;"> 신안산대학교 직업교육혁신지원센터 귀하 </div>				


서식3. SAU 튜터링 학습 활동보고서(4 회차)

팀 명	꼭 일짱이되자		학 과	멀티미디어콘텐츠과
참여자구분	학 과	성 명	학 번	참여여부(○,×)
튜 터	멀티미디어콘텐츠	[REDACTED]	21918073	○
튜 티 1.	멀티미디어콘텐츠	[REDACTED]	22018067	○
튜 티 2.	멀티미디어콘텐츠	[REDACTED]	22016035	○
튜 티 3.	멀티미디어콘텐츠	[REDACTED]	22011026	○
튜 티 4.	멀티미디어콘텐츠	[REDACTED]	22018015	○
학습 모임	<p>시행일 :(11)월(3)일 시간: 오후 12~2시 장소: 목양관 106호</p> <p>*학생들과 협의해서 화요일로 변경했습니다.</p>			
학습 활동내용	<p>오늘은 일러스트와 프리미어를 갖고 과제에 필요한 작품을 만드는 시간을 가졌습니다. 저번 시간에 배웠던 자막 넣기, 영상 자르기, 그리고 영상 효과를 응용해서 교수님이 과제로 내줬던 영상을 편집해서 제출하는 시간을 가졌습니다. 일러스트는 펜툴을 이용해서 작품을 만드는 시간을 가졌습니다.</p>			
<p>학습 활동사진</p> <p>(*사진이 없는 경우 제출 인정 안됨)</p>				
<p style="text-align: center;">2020년 11월 3일</p> <p style="text-align: center;">신청자대표(튜터) 노경수 (서명)</p> <p>신안산대학교 직업교육혁신지원센터 귀하</p>				


서식3. SAU 튜터링 학습 활동보고서(5 회차)

팀 명	꼭 일짱이되자		학 과	멀티미디어콘텐츠과				
참여자구분	학 과	성 명	학 번	참여여부(○,×)				
튜 터	멀티미디어콘텐츠		21918073	○				
튜 티 1.	멀티미디어콘텐츠		22018067	○				
튜 티 2.	멀티미디어콘텐츠		22016035	○				
튜 티 3.	멀티미디어콘텐츠		22011026	○				
튜 티 4.	멀티미디어콘텐츠		22018015	○				
학습 모임	시행일 :(11)월(10)일 시간: 오후 12~2시 장소: 멀티과 학과사무실 *학생들과 협의해서 화요일로 변경했습니다.							
학습 활동내용	일러스트, 포토샵, 프리미어 등 지금까지 배웠던 내용을 총정리하고 이를 토대로 만든 과제들을 보고 부족한 점을 검토 하는 시간을 가졌습니다. 세가지 프로그램들을 완전히 익히는 시간을 가졌고 개인적으로 학교에서 배우는 것 이외에 다른 기능들을 학생들에게 알려주는 시간을 가졌습니다.							
학습 활동사진 (*사진이 없는 경우 제출 인정 않됨)								
<div style="text-align: center;"> 2020년 11월 10일 신청자대표(튜터) 노경수 (서명) </div>								
신안산대학교 직업교육혁신지원센터 귀하								

서식3. SAU 튜터링 학습 활동보고서(6 회차)


팀 명	꼭 일짚이되자		학 과	멀티미디어콘텐츠과
참여자구분	학 과	성 명	학 번	참여여부(○,×)
튜 터	멀티미디어콘텐츠	██████████	21918073	○
튜 티 1.	멀티미디어콘텐츠	██████████	22018067	○
튜 티 2.	멀티미디어콘텐츠	██████████	22016035	X (질병결석)
튜 티 3.	멀티미디어콘텐츠	██████████	22011026	X (시간안맞음)
튜 티 4.	멀티미디어콘텐츠	██████████	22018015	○
학습 모임	시행일 :(11)월(17)일 시간: 오후 12~2시 장소: 멀티과 학과사무실 *학생들과 협의해서 화요일로 변경했습니다.			
학습 활동내용	시험기간인만큼 학생들이 굉장히 바쁘고 강의시간이랑 많이 겹치다보니 다수의 학생이 결석했습니다. GTQ 자격증의 응시 기간이랑 어떻게 시험 보는지에 대해 숙지하고, 본격적으로 연습을 해보는 시간을 가졌습니다.			
학습 활동사진 (*사진이 없는 경우 제출 인정 않됨)				
<div style="text-align: center;">2020년 11월 17일</div> <div style="display: flex; justify-content: space-around; margin-top: 20px;"> <div>신청자대표(튜터)</div> <div>노경수 (서명)</div> </div> <div style="margin-top: 20px;"> 신안산대학교 직업교육혁신지원센터 귀하 </div>				

서식3. SAU 튜터링 학습 활동보고서(7 회차)

팀 명	꼭 일짱이되자		학 과	멀티미디어콘텐츠과				
참여자구분	학 과	성 명	학 번	참여여부(○,×)				
튜 터	멀티미디어콘텐츠		21918073	○				
튜 티 1.	멀티미디어콘텐츠		22018067	○				
튜 티 2.	멀티미디어콘텐츠		22016035	○				
튜 티 3.	멀티미디어콘텐츠		22011026	○				
튜 티 4.	멀티미디어콘텐츠		22018015	○				
학습 모임	시행일 :(11)월(23)일 시간: 오후 12~2시 장소: 목양관 206호 *학생들과 협의해서 화요일로 변경했습니다.							
학습 활동내용	마지막으로 기말고사 보기 전에 프리미어, 포토샵, 일러스트들을 총집합해서 배워보는 시간을 가졌습니다. 지금까지 과제로 만들었던 작품들을 토대로 시험이 어떻게 나오는 지를 유추해보고 과제로 대체된 기말고사 시험들도 준비해보는 시간을 가졌습니다.							
학습 활동사진 (*사진이 없는 경우 제출 인정 않됨)								
<div style="text-align: center;"> 2020년 11월 23일 신청자대표(튜터) 노경수 (서명) </div>								
신안산대학교 직업교육혁신지원센터 귀하								


서식4. SAU 튜터링 튜티 자기 학습 평가서

팀	명	꼭 일짱이되자	학 과	멀티미디어콘텐츠
튜 티 성 명		[Redacted]	학 번	[Redacted]
자기 평가	1회	<p>앞으로 배우게 될 프로그램들을 알게 되었습니다. 그리고 어떻게 배워나가는 지를 배우게 되었습니다.</p> <p>활동일: (10)월 (16)일 (12)시~(2)시 장소:(목양관206호)</p>		
	2회	<p>포토샵의 기능들을 공부하고 이를 통해 과제를 어떻게 해야 되는 지를 배웠습니다.</p> <p>활동일: (10)월 (23)일 (2)시~(5)시. 장소:(학과 사무실)</p>		
	3회	<p>프리미어와 일러스트를 배웠습니다. 영상을 자르고 자막을 넣는 법을 배웠고 일러스트는 펜툴을 활용하여 선따는 법을 배웠습니다.</p> <p>활동일: (10)월 (27)일 (12)시~(2)시. 장소:(목양관 206호)</p>		
	4회	<p>프리미어와 일러스트를 응용하여 작품을 만드는 법을 배웠습니다.</p> <p>활동일: (11)월 (3)일 (12)시~(2)시. 장소:(목양관 106호)</p>		

	5회	<p>지금까지 배웠던 내용을 모두 정리하는 시간을 가졌습니다.</p> <p>활동일: (11)월 (10)일 (12)시~(2)시. 장소:(멀티과 학과사무실)</p>
	6회	<p>GTQ를 공부하고 포토샵에서 어떤 기능을 활용해서 시험을 보는지 알게 되었습니다.</p> <p>활동일: (11)월 (17)일 (12)시~(2)시. 장소:(멀티과 학과사무실)</p>
	7회	<p>오늘 학습한 내용과 이를 통해 알게 된 점, 변화된 자신의 모습에 대해 자유롭게 기술해주세요.</p> <p>활동일: (11)월 (23)일 (12)시~(2)시. 장소:(목양관 206호)</p>
<p>* 7회 필수 작성하고 최종보고서와 함께 제출 (6회 이상 작성 시 SAU 포인트 20점 부여)</p>		
<p>2020년 12월 13일</p> <p>참여자(튜티)  (서명)</p> <p>신안산대학교 직업교육혁신지원센터 귀하</p>		


서식4. SAU 튜터링 튜티 자기 학습 평가서

팀 명		꼭 일짱이되자	학 과	멀티미디어콘텐츠과
튜 티 성 명			학 번	
자기 평가	1회	<p>처음에 인사를 나누고 배울 내용에 대해서 얘기를 나누었다.</p> <p>활동일: (10)월 (16)일 (12)시~(2)시. 장소:(목양관 206호)</p>		
	2회	<p>직접 포토샵을 배우고 응용하는 시간을 가졌다.</p> <p>활동일: (10)월 (23)일 (2)시~(5)시. 장소:(학과 사무실)</p>		
	3회	<p>일러스트와 프리미어의 기능에 대해 배웠다. 각각의 프로그램이 어떻게 쓰이는 지를 알아보았다.</p> <p>활동일: (10)월 (27)일 (12)시~(2)시. 장소:(목양관 206호)</p>		
	4회	<p>일러스트의 펜툴 기능, 그리고 프리미어는 비디오 효과들, 색보정 하는 법을 익혔다.</p> <p>활동일: (11)월 (3)일 (12)시~(2)시. 장소:(목양관 106호)</p>		

	5회	프리미어는 컷편집, 포토샵은 펜툴과 단축키, 그리고 일러스트는 본따서 그리는 시간을 가졌다. 활동일: (11)월 (10)일 (12)시~(2)시. 장소:(멀티과 학과사무실)
	6회	그 시간에 빠져서 자세한 내용을 알 수는 없지만, GTQ에 대해 배웠다고 들었다. 활동일: (11)월 (17)일 ()시~()시. 장소:()
	7회	마지막으로 모여서 배웠던 내용을 정리하고 기말고사를 준비했다. 활동일: (11)월 (23)일 (12)시~(2)시. 장소:(목양관 206호)
<p>* 7회 필수 작성하고 최종보고서와 함께 제출 (6회 이상 작성 시 SAU 포인트 20점 부여)</p> <p style="text-align: center;">2020년 12월 13일</p> <p style="text-align: center;">참여자(튜티)  (서명)</p> <p>신안산대학교 직업교육혁신지원센터 귀하</p>		

서식4. SAU 튜터링 튜티 자기 학습 평가서


팀 명		꼭 일짱이되자	학 과	멀티미디어콘텐츠과
튜 티 성 명			학 번	
자기 평가	1회	<p>앞으로 뭘 배우지를 얘기했고 포토샵, 일러스트 등 다양한 얘기를 나누었다.</p> <p>활동일: (10)월(16)일 시간: 오후12~2시 장소: 목양관206호</p>		
	2회	<p>이 시간에 안 나와서 자세한 사항은 모른다.</p> <p>활동일: (10)월 (23)일</p>		
	3회	<p>일러스트는 펜툴을 써서 그림을 그렸고, 프리미어는 영상을 자르는 방식을 익혔다.</p> <p>활동일: (10)월(27)일 시간: 오후 12~2시 장소: 목양관 206호</p>		
	4회	<p>전에 배웠던 프로그램들을 이용해서 과제에 적용했다.</p> <p>활동일: (11)월(3)일 시간: 오후 12~2시 장소: 목양관 106호</p>		

	5회	<p>포토샵, 프리미어, 일러스트 등의 단축키를 익히고 과제에 적용했다.</p> <p>활동일: (11)월(10)일 시간: 오후 12~2시 장소: 멀티과 학과사무실</p>
	6회	<p>이 시간에 안 나와서 자세한 사항은 모른다.</p> <p>활동일: (11)월(17)일</p>
	7회	<p>포토샵의 단축키들을 알게 되었다. Alt와 delete키를 쓰면 색을 채워지는 기능, 그리고 컨트롤키와 다른 키들의 사용법을 익혔다.</p> <p>활동일: (11)월(23)일 시간: 오후 12~2시 장소: 목양관 206호</p>
<p>* 7회 필수 작성하고 최종보고서와 함께 제출 (6회 이상 작성 시 SAU 포인트 20점 부여)</p> <p style="text-align: center;">2020년 12월 13일</p> <p style="text-align: center;">참여자(튜티)  (서명)</p> <p>신안산대학교 직업교육혁신지원센터 귀하</p>		












튜티 자기학습 평가서 예시

서식4. SAU 튜터링 튜티 자기 학습 평가서







팀 명		꼭 일짱이되자	학 과	멀티미디어콘텐츠과
튜 티 성 명		서 능소니 가람	학 번	22018015
자기 평가	1회	<p>앞으로 어떻게 배워 나갈지를 얘기했다.</p> <p>활동일: (10)월(16)일 시간: 오후12~2시 장소: 목양관206호</p>		
	2회	<p>포토샵이라는 프로그램에 대해 알게 되었고, 단축키 기능들을 배웠다.</p> <p>활동일: (10)월(23)일 시간: 오후 2~5시 장소: 학과 사무실</p>		
	3회	<p>일러스트, 프리미어의 기능들을 익히고 일러스트는 펜툴, 프리미어는 영상 자르기에 대해 익혔다.</p> <p>활동일: (10)월(27)일 시간: 오후 12~2시 장소: 목양관 206호</p>		
	4회	<p>일러스트, 프리미어를 이용해서 과제에 응용하는 방법을 배웠다.</p> <p>활동일: (11)월(3)일 시간: 오후 12~2시 장소: 목양관 106호</p>		

	5회	<p>일러스트, 프리미어, 포토샵 등 종합선물세트로 단축키와 사용 기능을 익혔다.</p> <p>활동일: (11)월(10)일 시간: 오후 12~2시 장소: 멀티과 학과사무실</p>
	6회	<p>GTQ라는 시험을 알게 되고, 응시 방법 그리고 어떤 시험이 나오는지를 배웠다.</p> <p>활동일: (11)월(17)일 시간: 오후 12~2시 장소: 멀티과 학과사무실</p>
	7회	<p>기말고사를 준비하기 위해 지금까지 사용했던 프로그램들을 과제에서 응용했다.</p> <p>활동일: (11)월(23)일 시간: 오후 12~2시 장소: 목양관 206호</p>
<p>* 7회 필수 작성하고 최종보고서와 함께 제출 (6회 이상 작성 시 SAU 포인트 20점 부여)</p> <p style="text-align: center;">2020년 12월 13일</p> <p style="text-align: center;">참여자(튜티)  (서명)</p> <p>신안산대학교 직업교육혁신지원센터 귀하</p>		


서식5. SAU 튜터링 최종 학습 결과 보고서

팀 명	꼭 일짚이되자	학 과	멀티미디어컨텐츠과			
참여자구분	성 명	학 번	참여 횟수(회)	확인 서명		
튜 터		21918073	7			
튜 티 1.		22018067	7			
튜 티 2.		22016035	6			
튜 티 3.		22011026	5			
튜 티 4.		22018015	7			
<p style="text-align: center;">SAU 튜터링에 대한 만족도 조사입니다. 항목별로 아래 칸에 숫자로 표시해 주세요. (⑤ 매우 만족하다 ④만족하다 ③보통이다 ②불만족하다 ①매우 불만족하다)</p>						
만족도 내용		튜터	튜티1	튜티2	튜티3	튜티4
1. 튜터링 프로그램에 대하여 만족한다.		4	5	4	3	4
2. 튜터로서 학습활동에 대해 만족한다.		4	4	5	5	5
3. 튜터링 참가 후 학습능력이 향상되었다		4	4	5	5	5
4. 튜터링으로 대학생활 만족도가 높아졌다.		4	4	4	5	3
<p style="text-align: center;">서술형문항</p> <p>SAU튜터링제에 대한 종합적인 의견·개선점 (부족했던 점)등을 자유롭게 서술하여 주시기 바랍니다.</p>		<p>시험기간에는 학생들이 바빠서 일정이 뒤틀리는 경우가 많았습니다. 일정 문제가 잘 해결될 수 있으면 좋겠습니다.</p>				
학습 결과 (튜터 작성)	<p>저는 이 활동이 90% 정도 성취되었다고 생각합니다. 시간이 많이 촉박했지만 7주차 동안 학생들이 배워간 정보도 많고, 저도 부족한 점을 같이 채워나갈수 있는 기회였기 때문입니다.</p>					
앞으로 개선할 점 (튜터 작성)	<p>일정 문제가 많이 작용해도 시간을 조금이라도 내서 다들 더 많은 정보를 얻어갔으면 합니다.</p>					
<p>2020년 12월 13일</p> <p>신청자대표(튜터)  (서명)</p> <p>학과 학과장 (인)</p>						
<p>신안산대학교 직업교육혁신지원센터 귀하</p>						

6. SAU 튜터링 팀 지원금 정산서(1면)

팀 명	꼭일짱이되자		학 과	멀티미디어콘텐츠과
참여자구분	성 명	학 번	지원금 (10만원)	
튜 터		21918073	영수증 금액 합계 59,000 (원)	
튜 티 1.		22018067		
튜 티 2.		22016035	잔 액 41,000 (원)	
튜 티 3.		22011026		
튜 티 4.		22018015		
정산내역				
사용일자	지급방법		지출금액	
2020.11.06. (금)	직불카드		59,000	
계			59,000	
*튜터명의 신용카드 및 체크카드 영수증 사용 가능. 소득공제 불가. 부족 시 2면 사용.				
*영수증은 겹치지 않도록 날짜순으로 부착 (2면 부착)				
<div style="display: flex; justify-content: space-between; align-items: center;"> <div> <p>2020년 12월 13일</p> <p>신청자대표(튜터)</p> </div> <div>  (서명) </div> </div> <p>신안산대학교 직업교육혁신지원센터 귀하</p>				

7. 증빙서첨부지 (영수증)

프로그램	SAU 튜터링제				
튜터링 분야	전공팀				
<p>※ 세금계산서(영수증) 부착란 : 가로 또는 세로로 겹치지 않도록 부착(1 ~ 2개의 영수증을 부착)</p>					
거래구분	체크				
거래일시	2020-11-06 (금) 18:20:16				
거래내용	아웃답안산중양점				
출금금액	59,000원				
상대은행					
상대계좌	9440032307881450				
<p>< 유의 사항 ></p> <ul style="list-style-type: none"> • 날짜순으로 증빙 일련번호를 부여하여 첨부 • 영수증 첨부서식의 쪽 표시와 영수증 금액, 영수증 수량을 반드시 기록 • 영수증의 기재사항이 누락된 것은 인정받지 못함 <p style="text-align: right;">튜터 :  (서명)</p>					
영수증매수 (본페이지)	1 매 (1페이지)	영수합계	59,000원	비 고	