

# 로그인

## SCM System 메인 페이지

SCM System에 접속합니다.



- 접속주소 : <http://scm.sau.ac.kr>
- 로그인 방법 : 기존 포털과 동일한 ID/PW로 로그인이 가능합니다.
- SCM System의 주요 서비스가 메인화면에 배치되어 있습니다.  
원하는 서비스를 클릭 하시면 해당 서비스 화면으로 즉시 이동이 가능합니다.
- 로그인이 필요한 서비스를 클릭하시면 자동으로 로그인 화면으로 이동합니다.
- 로그인이 성공적으로 완료되면 마이페이지로 이동됩니다.

# ■ 마이페이지

## ■ 마이페이지

입학부터 졸업까지 진행되는 활동현황을 파악하고 단계별로 진행할 수 있습니다.

The screenshot displays the '마이페이지' (My Page) interface. On the left is a sidebar with a user profile and navigation links: '내 진로상담' (My Career Counseling), 'SAU인성인증서' (SAU Character Certification), and '센터링 활동' (Centering Activity). The main area shows a progress bar with stages: '입학' (Admission), '재학년' (Current Year), '졸업' (Graduation), and '취업' (Employment). A green box titled '나는 진로설계를 잘 해나가고 있을까?' (Am I doing career planning well?) contains a flowchart: '진로 적성' (Career Aptitude) -> '목표 직업' (Target Job) -> '목표 기업' (Target Company) -> '목표 가치' (Target Value). Below this, a '프로필 사진' (Profile Photo) pop-up window is open, showing instructions for uploading a photo. The instructions state: '첨부' (Attach), '파일 선택' (File Selection), '선택된 파일 없음' (No file selected), and '★ 세로크기 증명사진 형태의 사진을 사용하세요. JPG 형식의 사진만 가능합니다.' (Use a portrait photo in the format of a certificate photo. Only JPG format photos are possible). It also notes: '사진은 이력서 및 교수님이 열람할 수 있으므로 정방향에서 배경이 없는 상태로 찍은 사진을 올리는 것이 좋습니다.' (Since the photo can be viewed by the resume and professors, it is better to upload a photo taken straight on with no background). The pop-up has '저장' (Save) and '닫기' (Close) buttons. On the right side of the main area, there are sections for '공지사항' (Notice), '프로그램' (Program), and '취업 뉴스레터' (Career Newsletter).

- 프로필 사진은 학적에 등록된 기본 사진이 출력됩니다.
- 사진을 클릭하면 변경이 가능합니다.
- 등록된 사진은 이력서 및 교수님 열람 화면에 출력됩니다.

# ■ 진로설계

## ■ 진로설계

각 단계에 따라 나의 진로목표를 구체화합니다.

The screenshot displays the '진로설계' (Career Design) portal. On the left is a sidebar with a user profile (김철수) and navigation links: 마이페이지, 내 진로상담, 기초조사회, 종합심리검사, 교수님 상담, 전문가 상담, 진로적성검사, 목표직업탐색, 목표기업탐색, 목표가치선택, 경력개발, and 실전취업. The main content area is titled '진로설계' and features a large green banner with the text '진로설계를 해보는 것만으로도 대학생들이 달라진다고?' (Just trying career design can change college students?). Below the banner are four numbered steps: 1. 진로적성 (Self-assessment), 2. 목표직업 (Program selection), 3. 목표기업 (Company selection), and 4. 목표가치 (Value selection). Each step includes a description and a 'GO' button. A video tip section at the bottom shows a woman speaking, with the text '막무가내식 취업, 성공인가?' (Blind job hunting, is it successful?).

- 진로적성검사, 목표직업, 목표기업, 목표가치 서비스로 구성되어 있습니다.
- 각 단계는 '수행 완료(1)' / 미 수행(2)' 여부에 따라 다르게 표시됩니다.
- 3 진로설계와 관련된 동영상 가이드를 시청할 수 있습니다.
- 각 단계 영역을 클릭하면 상세페이지로 이동합니다.


진로적성검사를 실시한 후 결과를 확인할 수 있습니다.

- **검사실시** 버튼을 클릭하여 검사를 실시합니다.
- 실시한 검사의 결과카드를 클릭하면 상세결과를 확인할 수 있습니다.
- 직무수행유형(16요인)X흥미적성분야(6요인) 매트릭스 기반 96개 유형에 대한 검사결과가 제공됩니다.

# ■ 심리상담/진로상담/취업상담

## ■ 심리상담/진로상담/취업상담

나의 상담 현황 확인 및 상담 예약을 할 수 있습니다.



김철수(남자)  
스포츠영어전공 1학년  
지도교수 출신을  
멘토교수 총집중

마이페이지

내 진로상담

기초조사지  
종합심리검사  
교수님 상담 0  
전문가 상담 0

진로설계  
경력개발  
실전취업

멘토링 활동

SAU인성인증서

심리상담/진로상담/취업상담

효과적인 진로상담을 위해서는?

교수님과 상담 전문가에게 진로와 관련된 상담을 받을 수 있습니다.  
원활한 상담을 위해서는 상담가도 나의 대한 정보를 알아야겠죠?  
기본적 정보인 기초조사지, 종합심리검사, 진로설계를 완료한 후에 교수님께 상담을 요청해보세요

\*미래를 생각하며 괴로워하지 말자. 날카로운 자성의 칼로 미래는 멋있게 요리될 수 있음을 믿자. 도전하는 사람에게 더 이상 미래는 두렵고 어둡고 괴로운 대상이 아니다. 미래는 반드시 실현될 꿈의 터전이며 개척될 풍요의 땅이다. 미래는 우리를 에타게 기다리고 있다.\* - 마르쿠스 아우렐리우스

1 작성완료 [완료] 2021.11.02

기초조사지

기초조사지 작성이 완료되었습니다.

2 특별한 문제가 발견되지 않으나, 다소 예민한 상태입니다. [완료] 2016.02.24

종합심리검사

현재 전반적으로 스트레스 수준이 다소 상승한 상태입니다. 그러나 적절한 자존감과 우호적인 관계를 유지하고 있고, 문제해결에 대한 적극적인 동기과 적극성을 보여주고 있으므로 스트레스 해결 가능한 상태입니다. 즉 현재의 경서적 상태는 현실적인 문제에 대한 자연스러운 반응이...

3 온라인 답변대기 [최근] 2022.02.24

교수님 상담

졸업 후 진로 변경에 대한 고민

4 전문상담원 상담

전문상담원과 상담을 진행할 수 있습니다.

GO >


next 진로설계를 잘 하려면 어떤 절차들이 필요할까요?

- 기초조사지, 종합심리검사, 교수님 상담, 전문상담원 상담 서비스로 구성되어 있습니다.
- 기초조사지 작성 및 종합심리검사 후 상담을 요청해야 원활한 상담이 진행될 수 있습니다.
- 각 단계 영역을 클릭하면 상세페이지로 이동합니다.

# ■ 심리상담/진로상담/취업상담

## ■ 상담신청: 전문가와의 방문상담예약

전문가와의 상담을 예약하거나 취소할 수 있습니다.




김철수(남자)  
스포츠특이전공 1학년  
지도교수 홍철을  
멘토교수 홍철을

마이페이지

- 내 진로상담
  - 기초조사회
  - 종합심리검사
  - 교수님 상담 0
  - 전문가 상담 0
  - 진로설계
  - 경력개발
  - 실전취업
- 멘토링 활동
- SAU인성인증서

심리상담/진로상담/취업상담 > 전문가 상담



방문 상담을 원하는 경우 일경표에서 원하는 시간대를 선택한 후 해당 시간에 방문하시면 됩니다.  
온라인 상담을 원하는 경우 입력 폼에 상담 받고자 하는 내용을 입력하세요. 상담원 확인 후 답변 드립니다.

전문상담원 정보

김지윤 상담원  
신안산대학교 취업전설원트 2학년, 3학년 취업상담

방문상담예약 온라인상담

김지윤 상담원

상담예약자 상담가능 상담불가능

AUG	MON	TUE	WED	THU	FRI
	22	23	24	25	26
09:00		🕒	🕒	🕒	🕒
10:00		🕒	🕒	🕒	🕒

상담예약

★ 예약일자 2022-08-26

★ 예약시간 09:00 09:15 09:30 09:45

★ 상담분류 개인상담 학업상담 진로상담 취업상담 자퇴상담 휴학상담 기초학습상담

★ 상담내용

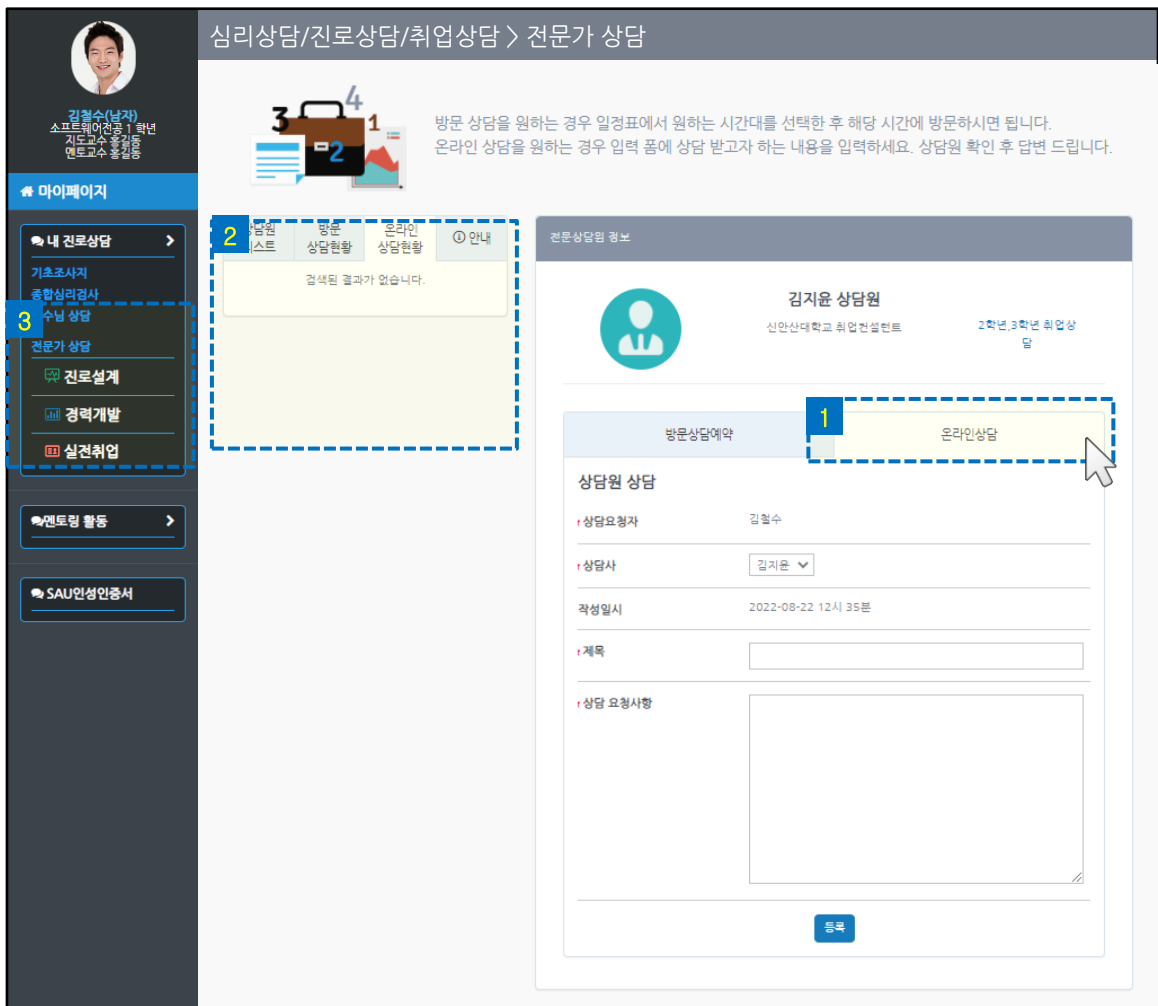
등록

- '전문가상담'을 클릭하면 프로필 및 상담가능일정을 확인할 수 있습니다.
- 🕒 아이콘은 상담 가능한 시간대를 의미합니다. 클릭하여 방문상담을 예약합니다.
- 좌측에는 나의 방문 예약 이력이 출력되며, 수정/취소 하고자 하는 일정을 클릭하여 변경 가능합니다.
- **예약** 은 예약된 일정, **이력** 은 지난 일정을 의미합니다.

# ■ 심리상담/진로상담/취업상담

## ■ 상담신청: 전문가와의 온라인 상담

전문가와의 온라인 상담을 요청하여 답변을 받을 수 있습니다.



- 1 전문가상담의 프로필에서 [온라인 상담] 탭을 클릭한 후 온라인 상담을 신청할 수 있습니다.
- 2 좌측 리스트의 [온라인 상담현황] 탭에서 온라인 상담 현황을 확인하거나 수정할 수 있습니다.
  - 대기 아이콘은 아직 답변되지 않은 상담 건을 의미합니다.
  - 완료 아이콘은 답변 완료된 상담 건을 의미합니다.
- 3 내 진로상담 박스에서 전문가 상담의 우측의 숫자는 방문상담 예약 건, 미확인된 온라인 답변 완료건을 의미합니다.