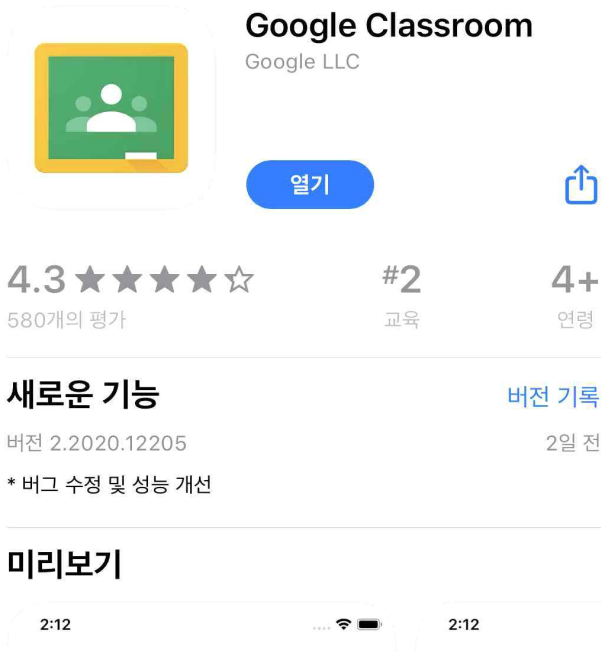
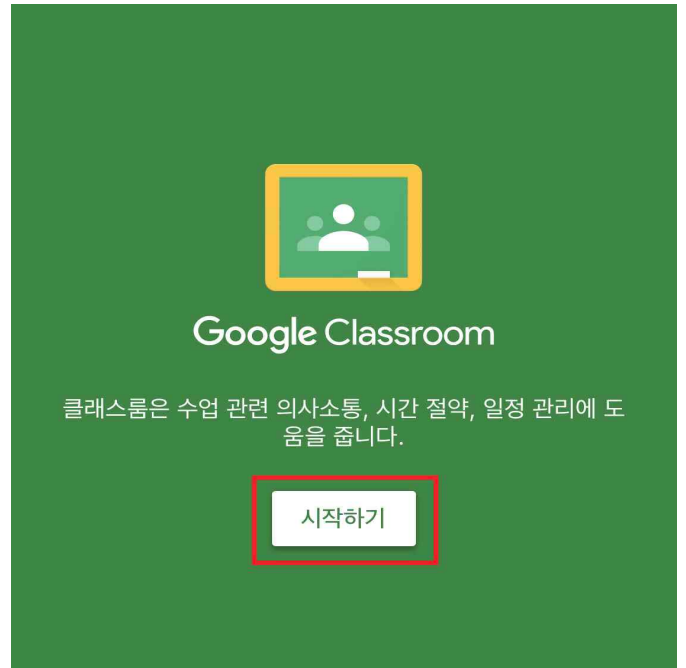


구글 클래스룸 로그인 방법

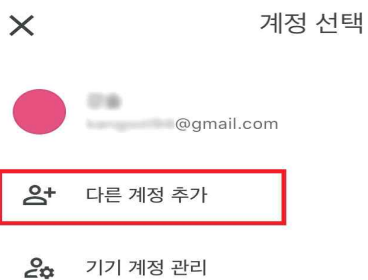
① play스토어, App store 등에서
"구글 클래스룸" 어플 다운로드



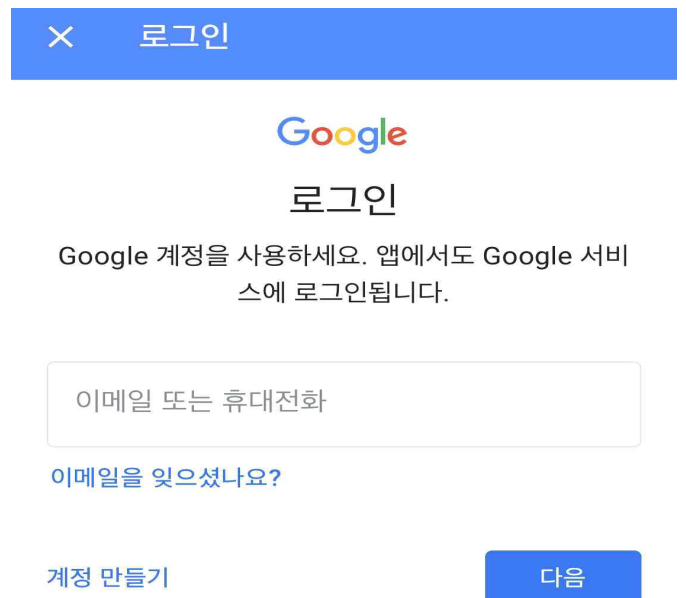
② 구글 클래스룸 설치 후 앱에 접속하여
"시작하기" 누르기



③-1. 구글 계정에 로그인 되어있는 경우
→ "다른 계정 추가" 버튼 클릭



③-2. 구글 계정에 로그인 되어있지 않은 경우
→ "로그인" 진행



④ 이메일에 "학사정보아이디@sau.ac.kr" 입력

※ 계정은 이미 만들어져 있으며 로그인만 하면 됨.

학사정보 아이디 : abcd, 학번 : 22005000 인
생명환경공학과 홍길동 학생이 로그인할 경우

로그인

Google

로그인

Google 계정을 사용하세요. 앱에서도 Google 서비스에 로그인됩니다.

이메일 또는 휴대전화

① abcd @sau.ac.kr

이해를 돕기 위한 예시

이메일을 잊으셨나요? ※ 'abcd' 자리에 학생본인 학사정보ID 입력

계정 만들기

② 다음

※ 사진은 이해를 돕기 위한 예시입니다. ※

⑤ 비밀번호 입력

※ 비밀번호는 "sau학번" 입니다.

학사정보 아이디 : abcd, 학번 : 22005000 인
생명환경공학과 홍길동 학생이 로그인할 경우

로그인

Google

시작하기

abcd @sau.ac.kr

예시

① 비밀번호 입력

sau22005000

이해를 돕기 위한 예시

※ 로그인 시 비밀번호는 "sau학번"

② 다음

비밀번호를 잊으셨나요?

※ 사진은 이해를 돕기 위한 예시입니다. ※

⑥-1. 수업에 초대된 경우

→ "참여하기" 버튼 클릭

Google 클래스룸

[1-A] SAU성공학(test)

홍길동 교수

참여하기

거부

⑥-2. 수업코드를 받은 경우

→ 오른쪽 아래쪽에 있는 "+" 버튼을 클릭하여
"수업참여하기" 선택 후 수업코드 입력

Google 클래스룸

+