
전자출결 시스템 매뉴얼

[학생용 App 매뉴얼]

- App 설치

※ QR코드로 다운로드



Android ver 설치 QR코드

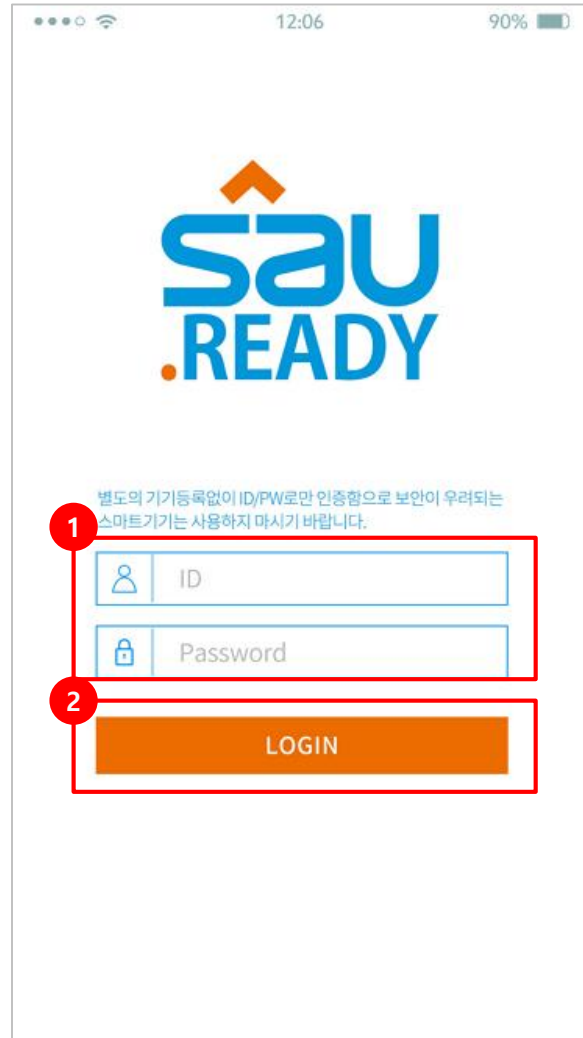


iOS ver 설치 QR코드

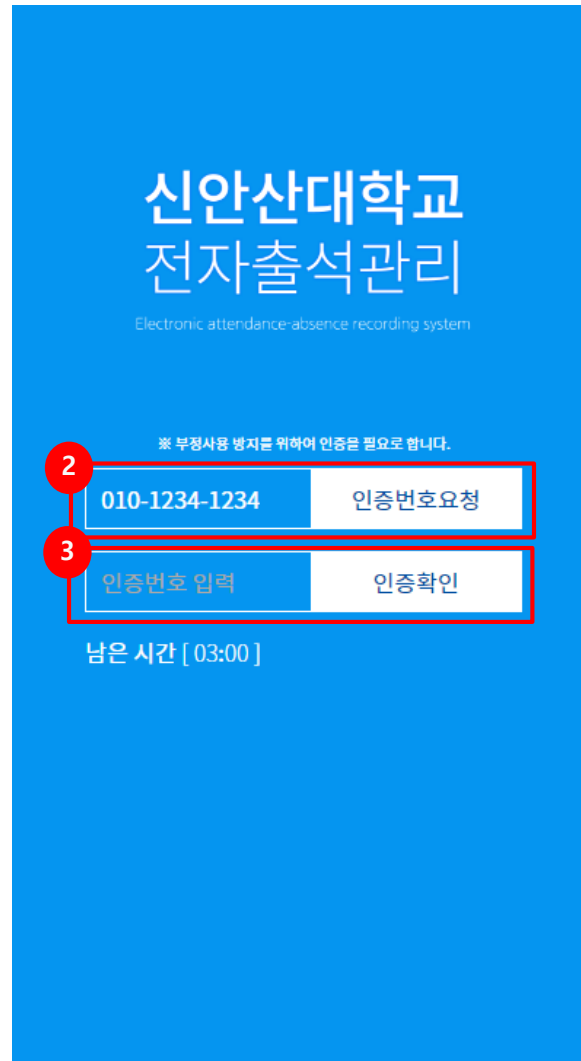

※ 앱 마켓에서 다운로드

Android - 구글 플레이스토어 에서 '신안산대학교 전자출결 ' 검색하여 다운로드

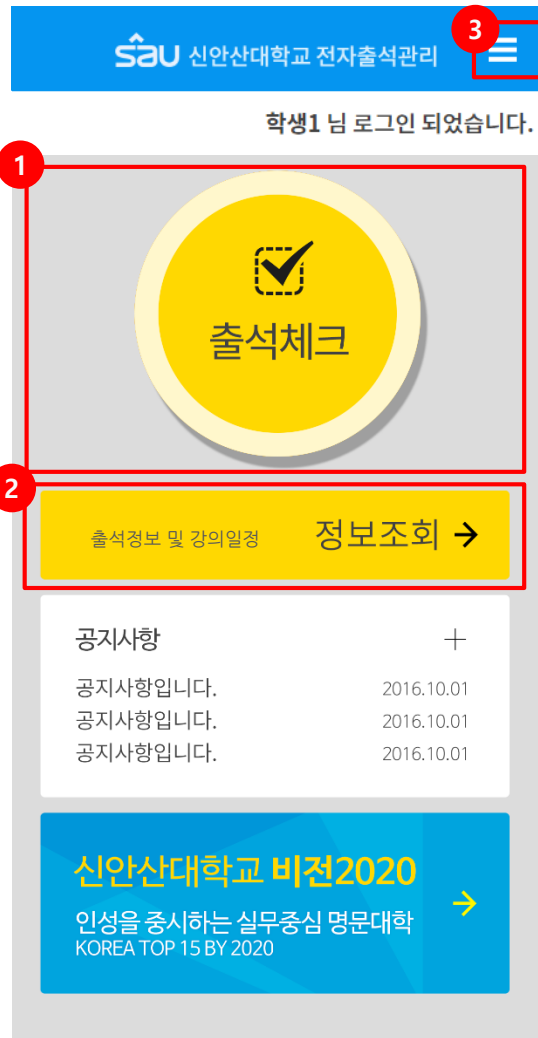
iOS - Appstore 에서 '신안산대학교 전자출결' 검색하여 다운로드



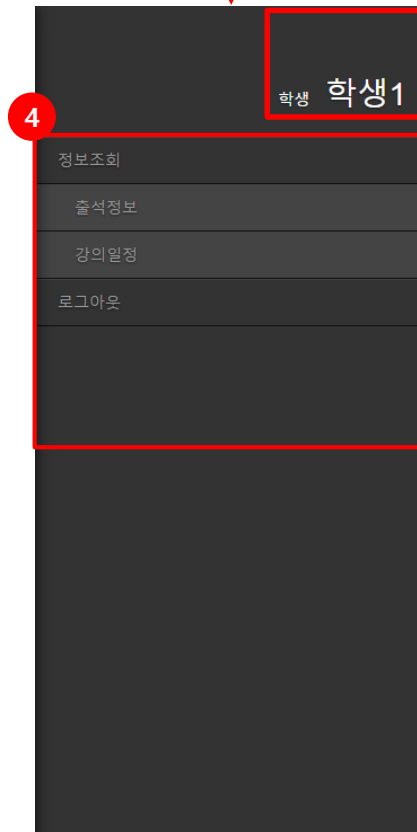
Description	
로그인 화면	
1	학생 로그인 (ID, PW 입력)
2	로그인



Description	
미 기기인증	
1	처음 사용 시 기기인증을 진행
2	본인의 번호가 자동으로 입력되어 있으며 확인 후 '인증번호요청' 터치
3	SMS로 전송된 인증번호를 입력 후 '인증확인' 터치 하여 기기인증 진행



바 메뉴 확인



사용자 정보
표시

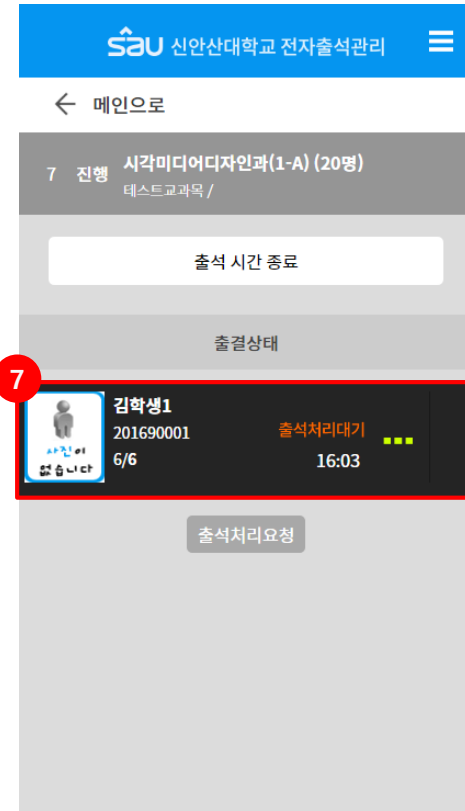
Description	
메인화면 & 우측 바 메뉴	
1	출석체크 진행(교수님이 출석체크를 시작 하셔야 출석체크가 진행 가능하며, 교수님 이 선택한 출석체크 방식에 맞게 진행)
2	정보조회 (출석정보/강의일정)
3	바 메뉴 이용 버튼
4	출석체크, 정보조회(출석정보, 강의일정)공지사항, 로그아웃 기능 구현



<출석체크 진행 시>

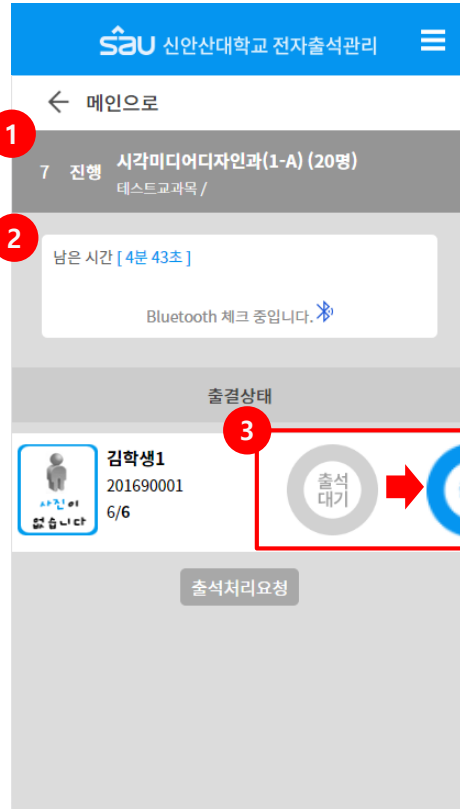


<출석체크 종료 화면>



<출석처리 요청 화면>

Description	
출석체크(OTP)	
1	현재 수업정보 표시
2	출결 진행 남은 시간과 진행 상태 표시
3	교수님이 알려주신 OTP번호를 입력한 후 '인증번호 확인' 을 터치 합니다.
4	올바른 인증번호를 입력하면 '출석대기'에서 '출석' 으로 변경
5	출석 시간 종료 상태 표시
6	지각이나 오류로 인하여 강의실에 있으나 '결석' 으로 표시가 되었을때 버튼을 터치하여 교수님께 출석처리요청을 진행.
7	출석처리 요청하면 본 화면으로 전환(교수 App, 학생App 모두) 되며 교수님이 확인 후 출석 상태를 변경할 수 있음.(현 상 태를 교수님이 변경하지 않으면 출결처리가 완료되지 않으므로 반드시 확인하심)



<출석체크 진행 시>

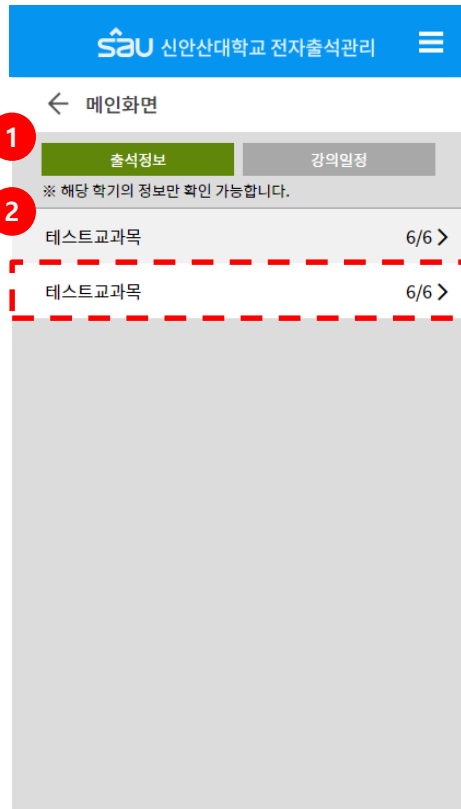


<출석체크 종료 화면>



<출석처리 요청 화면>

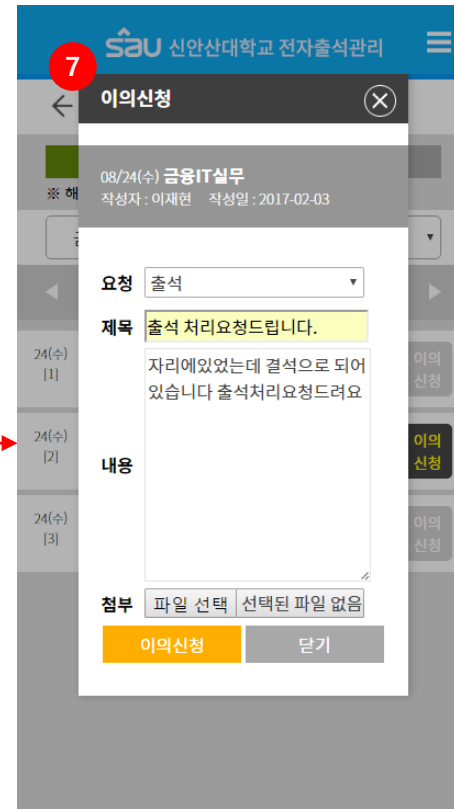
Description	
출석체크(Bluetooth)	
1	현재 수업정보 표시
2	출결 진행 남은 시간과 진행 상태 표시
3	정상적으로 신호를 받으면 '출석대기' 에서 '출석' 으로 상태 값 변경
4	출석 시간 종료 상태 표시
5	지각이나 오류로 인하여 강의실에 있으나 '결석' 으로 표시가 되었을때 버튼을 터치하여 교수님께 출석처리요청을 진행.
6	출석처리 요청하면 본 화면으로 전환(교수 App, 학생App 모두) 되며 교수님이 확인 후 출석 상태를 변경할 수 있음.(현 상 태를 교수님이 변경하지 않으면 출결처리가 완료되지 않으므로 반드시 확인하심)



<출석정보 확인 화면>



<교과목 선택 화면>



<이의신청 선택 화면>

Description	
출석정보	
1	출석정보, 강의일정을 선택할 수 있음
2	본인이 수강하는 과목을 표시하며 출석정보를 확인하고 싶은 과목을 선택하여 진행
3	수강과목 변경
4	주차 선택 기능 ◀ ▶ 버튼 이용하여 주차 변경. 수업이 있는 주차만 표시.
5	출석정보, 날짜, 시수, 과목명, 출석상태, 이의신청 버튼
6	이의신청 버튼. 출석, 지각, 조퇴 하였는데 결석으로 표시가 되어 있을 경우 직접 이의신청을 진행
7	이의신청을 터치하면 이의신청 화면 생성. 상태변경 요청, 제목, 내용을 입력함.
8	출결상태 변경 요청. 출석, 조퇴, 지각 3가지 상태 변경을 요청 할 수 있음.
9	근거자료 첨부. 이의신청의 근거자료를 첨부. 사진촬영 후 첨부 또는 사진 보관함내에 이미지를 불러와 첨부가능.
10	내용을 모두 입력하였으면 '이의신청'을 터치하여 진행. 취소하려면 '닫기' 선택

1

2

3

4

5

6

7

8

9

10

11

12

13

14

15

16

17

18

19

20

21

22

23

24

25

26

27

28

29

30

31

1월

2월

3월

4월

5월

6월

7월

8월

9월

10월

11월

12월

월

화

수

목

금

토

1

2

3

4

5

6

7

8

9

10

11

12

13

14

15

16

17

18

19

20

21

22

23

24

25

26

27

28

29

30

31

1월

2월

3월

4월

5월

6월

7월

8월

9월

10월

11월

12월

월

화

수

목

금

토

1

2

3

4

5

6

7

8

9

10

11

12

13

14

15

16

17

18

19

20

21

22

23

24

25

26

27

28

29

30

31

1월

2월

3월

4월

5월

6월

7월

8월

9월

10월

11월

12월

월

화

수

목

금

토

1

2

3

4

5

6

7

8

9

10

11

12

13

14

15

16

17

18

19

20

21

22

23

24

25

26

27

28

29

30

31

1월

2월

3월

4월

5월

6월

7월

8월

9월

10월

11월

12월

월

화

수

목

금

토

1

2

3

4

5

6

7

8

9

10

11

12

13

14

15

16

17

18

19

20

21

22

23

24

25

26

27

28

29

30

31

1월

2월

3월

4월

5월

6월

7월

8월

9월

10월

11월

12월

월

화

수

목

금

토

1

2

3

4

5

6

7

8

9

10

11

12

13

14

15

16

17

18

19

20

21

22

23

24

25

26

27

28

29

30

31

1월

2월

3월

4월

5월

6월

7월

8월

9월

10월

11월

12월

월

화

수

목

금

토

1

2

3

4

5

6

7

8

9

10

11

12

13

14

15

16

17

18

19

20

21

22

23

24

25

26

27

28

29

30

31

1월

2월

3월

4월

5월

6월

7월

8월

9월

10월

11월

12월

월

화

수

목

금

토

1

2

3

4

5

6

7

8

9

10

11

12

13

14

15

16

17

18

19

20

21

22

23

24

25

26

27

28

29

30

31

1월

2월

3월

4월

5월

6월

7월

8월

9월

10월

11월

12월

월

화

수

목

금

토

1

2

3

4

5

6

7

8

9

10

11

12

13

14

15

16

17

18

19

20

21

22

23

24

25

26

27

28

29

30

31

1월

2월

3월

4월

5월

6월

7월

8월

9월

10월

11월

12월

월

화

수

목

금

토

1

2

3

4

5

6

7

8

9

10

11

12

13

14

15

16

17

18

19

20

21

22

23

24

25

26

27

28

29

30

31

1월

2월

3월

4월

5월

6월

7월

8월

9월

10월

11월

12월

월

화

수

목

금

토

1

2

3

4

5

6

7

8

9

10

11

[illegible]

강의일정

- | | |
|---|---|
| 1 | 출석정보, 강의일정을 선택할 수 있음 |
| 2 | 주차 선택 기능 ◀ ▶ 버튼 이용하여
주차 변경. 수업이 있는 주차만 표시. |
| 3 | 해당 주차 강의일정표 |